

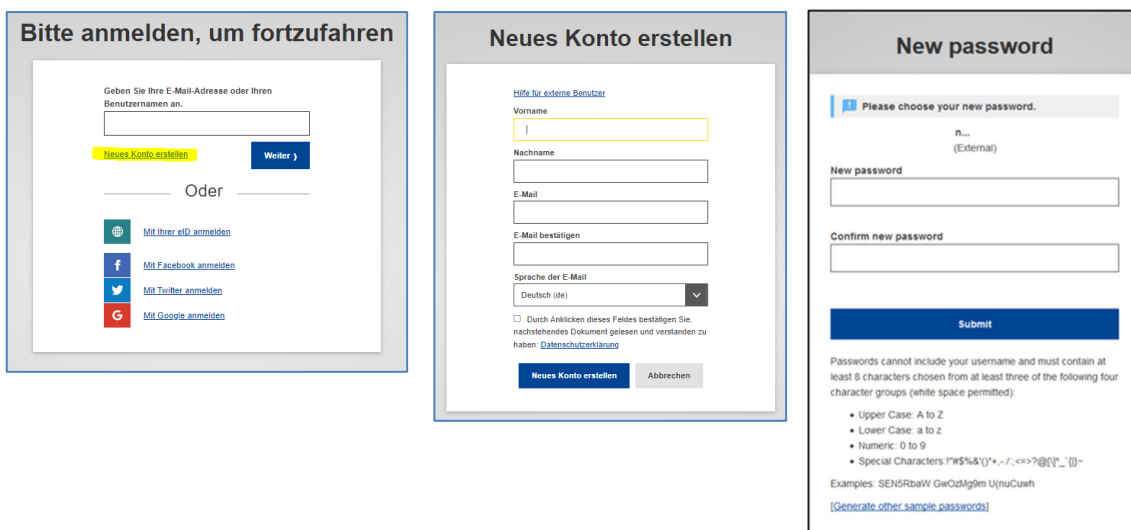
Registrieren bei eTwinning

So geht's!

1. EU-Login erstellen: Alle im Programm Erasmus+ verwendeten Online-Portale, so auch eTwinning, sind über ein [EU-Login](#) Zugangsgeschützt. Ein Benutzerzugang besteht aus E-Mail-Adresse und Passwort und sollte für jede Person angelegt werden, die die entsprechenden Portale benutzt.

Ein Benutzerzugang ist in wenigen Schritten angelegt. Bitte nutzen Sie den Link <https://webgate.ec.europa.eu/cas/> und klicken auf "Neues Konto erstellen".

Wenn Sie ein Konto auf der alten eTwinning-Plattform hatten, erstellen Sie bitte das EU Login-Konto **mit der gleichen E-Mail-Adresse**, die mit diesem Konto verknüpft war.



The image shows three sequential screenshots of the eTwinning registration process:

- Bitte anmelden, um fortzufahren:** A login screen with a text input field for "Geben Sie Ihre E-Mail-Adresse oder Ihren Benutzernamen an.". Below the field is a yellow button "Neues Konto erstellen" and a blue button "Weiter >". There is an "Oder" separator and social login options for eID, Facebook, Twitter, and Google.
- Neues Konto erstellen:** A registration form with fields for "Vorname", "Nachname", "E-Mail", and "E-Mail bestätigen". It also has a dropdown for "Sprache der E-Mail" (set to "Deutsch (de)") and a checkbox for "Durch An klicken dieses Feldes bestätigen Sie, nachstehendes Dokument gelesen und verstanden zu haben: [Datenschutzerklärung](#)". Buttons "Neues Konto erstellen" and "Abbrechen" are at the bottom.
- New password:** A password creation screen with a blue header "Please choose your new password.". It has fields for "New password" and "Confirm new password", and a blue "Submit" button. Below the fields, it lists password requirements: "at least 8 characters chosen from at least three of the following four character groups (white space permitted):" - Upper Case: A to Z, Lower Case: a to z, Numeric: 0 to 9, Special Characters: !"#%&'()*+,-./:;<=>@[_] ~. Examples: "SEHSRbaW GwOzMg9m U(nuCuwh". A link "(Generate other sample passwords)" is at the bottom.

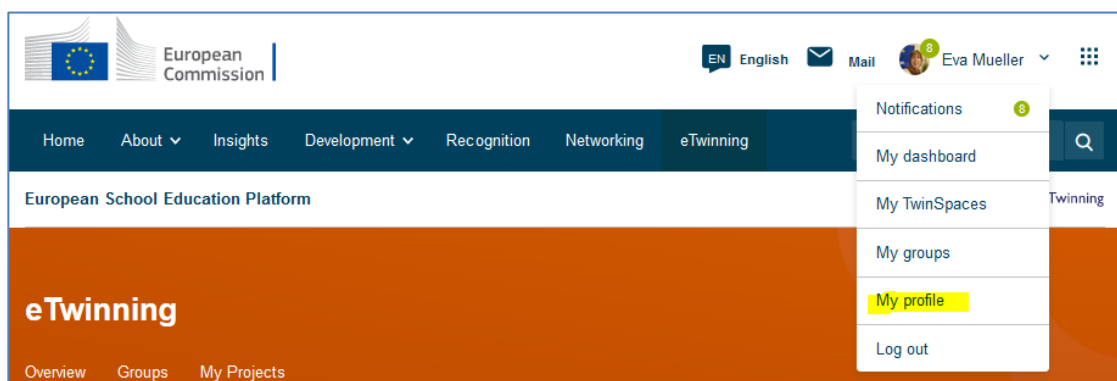
Anschließend erhalten Sie eine Bestätigung-E-Mail in Ihrem Posteingang. Wenn Sie die E-Mail nicht finden können, sehen Sie im Spam-Ordner nach. Klicken Sie auf den Link in der E-Mail oder kopieren Sie ihn und fügen Sie ihn in die Adressleiste Ihres Browsers ein. Sie können jetzt ein Passwort für Ihr EU Login-Konto festlegen. Die E-Mail-Adresse kann in diesem Stadium nicht mehr geändert werden. Wenn Sie fertig sind, klicken Sie auf „Senden“.

2. Loggen Sie sich nun auf der [European School Education Platform](https://school-education.ec.europa.eu/de/etwinning) mit Ihrem Benutzernamen und Ihrem Passwort ein: <https://school-education.ec.europa.eu/de/etwinning>

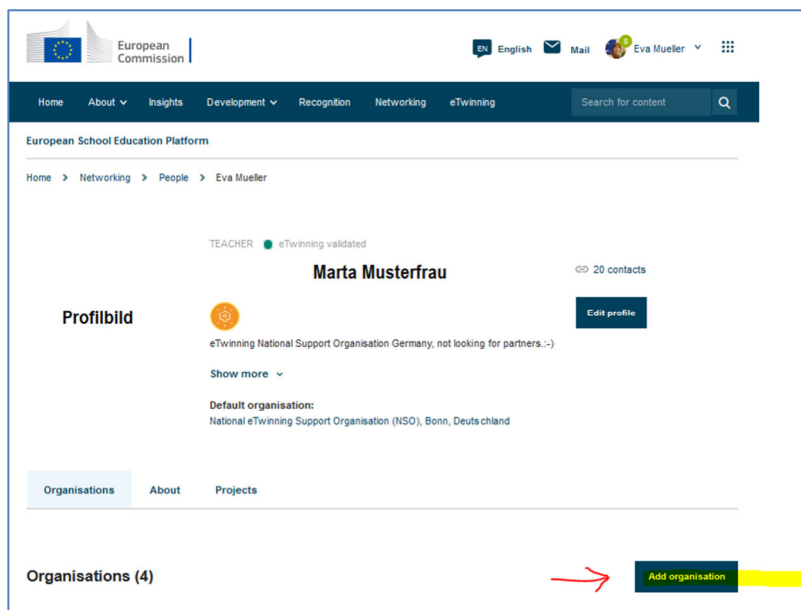
Wenn Sie bereits ein Konto auf der alten Plattform hatten und dieselbe E-Mail-Adresse für den EU-Login verwendet haben, sollte Ihre Schule in Ihrem Profil bereits erscheinen und Ihr Konto als "eTwinning validated" erscheinen.

Ist dies nicht der Fall, folgen Sie bitte den Schritten in den folgenden Screenshots.

SCHRITT 1: My profile



SCHRITT 2: Add organisation



SCHRITT 3: Search organisation

Search organization
Search by organisation country

Country
Germany

Search Organisation
Please insert 5 or more characters...

Can't find your organisation or school? [Register a new organisation or school](#)

Search organisation Clear filters

Role in organisation
Teacher

Submit Cancel

Wählen Sie "Germany" als Land und klicken Sie auf "Search Organisation". Tippen Sie nur die ersten Buchstaben des Schulnamens in das Feld, damit die verschiedenen Optionen angezeigt werden. Wenn Sie die Schule nicht finden können, können Sie Ihre Schule über die Option "Register a new organisation or school" hinzufügen.

SCHRITT 4: Klicken Sie auf "Join eTwinning" und vervollständigen Sie die Angaben.

Add organisation

You are eligible to apply for eTwinning

Why you should join eTwinning

eTwinning has created a school without borders, a common educational space for teachers and pupils. eTwinning promotes school collaboration in Europe through the use of information and communication technologies by providing support, tools and services to project schools.

The portal also offers online tools for teachers to find partners, launch projects, share ideas and best practices. Thanks to all individual tools, each member of the community can build interesting and useful partnerships with teachers throughout Europe in an easy, convenient and quick manner.

I don't want to join eTwinning **Join eTwinning**

Request to join eTwinning

Connect with European colleagues with similar interest by joining eTwinning. Great choice! Joining eTwinning will allow you to connect with European colleagues with similar interests. Please complete the information below. After you submitted your request, your National Support Organisation will review your application.

* indicates a required field

Information about your role in the organization

Organisation: Nationale Koordinierungsstelle Deutschland (School)

Interested subjects
Mandatory if you did not complete: "Interested vocational subjects"
Art x

Interested vocational subjects
Mandatory if you did not complete: "Interested subjects"
Art x

Ages taught from * Ages taught to *
16 18

I declare that I have read and agree to the [eTwinning Privacy Policy](#) and the [eTwinning Code of Conduct](#)

Submit Cancel

Unter anderem müssen Sie hier Ihre **Rolle** in eTwinning angeben, z.B. "Teacher", "Student Teacher", "Head Teacher/Principal" u.a. Bitte achten Sie darauf, dass Sie an dieser Stelle nur die Rollen wählen können, die in der unten stehenden Liste gelb markiert sind.

- Teacher *
- Student Teacher *
- Careers Counsellor *
- Head Teacher / Principal *
- ICT Coordinator *
- Librarian *
- Pedagogical Adviser *
- School Psychologist *
- Teacher Educator *
- Company staff
- Government staff / policy maker
- Researcher
- Higher education institution staff
- Not-for-profit / NGO staff
- Parent / Guardian
- Other

Haben Sie Fragen? Wir beraten Sie gerne: eTwinning@kmk.org oder kostenlose Hotline 0800 389 466 464

Stand: 03.12.2022 – Änderungen vorbehalten