

Registrieren bei eTwinning

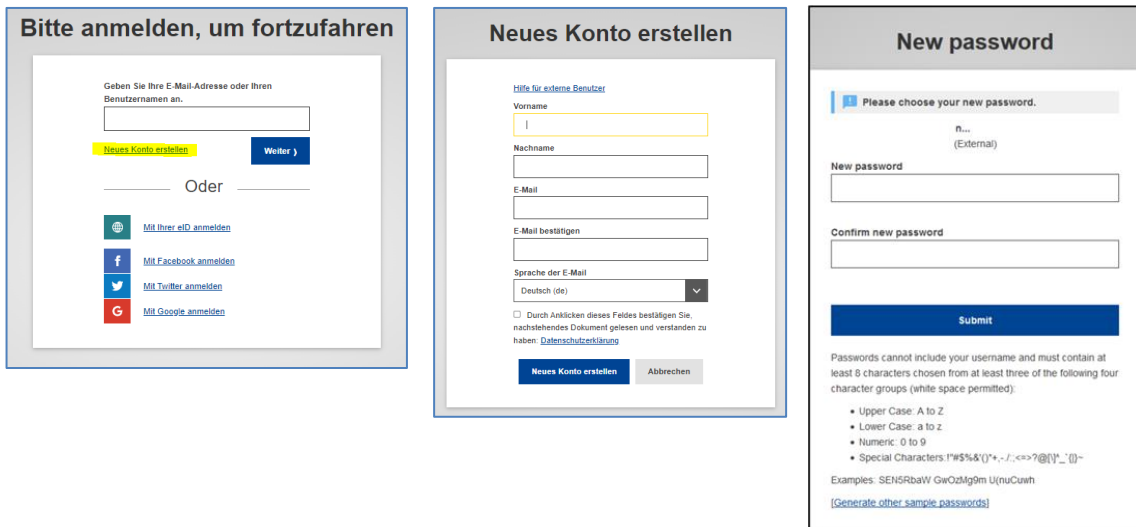
So geht's!

SCHRITT 1: EU-Login erstellen

Alle im Programm Erasmus+ verwendeten Online-Portale, so auch eTwinning, sind über ein [EU-Login](#) Zugangsgeschützt. Ein Benutzerzugang besteht aus E-Mail-Adresse und Passwort und sollte für jede Person angelegt werden, die die entsprechenden Portale benutzt.

Ein Benutzerzugang ist in wenigen Schritten angelegt. Bitte nutzen Sie den Link <https://webgate.ec.europa.eu/cas/> und klicken auf "Neues Konto erstellen".

Wenn Sie ein Konto auf der alten eTwinning-Plattform hatten, erstellen Sie bitte das EU Login-Konto **mit der gleichen E-Mail-Adresse**, die mit diesem Konto verknüpft war.



Bitte anmelden, um fortzufahren

Geben Sie Ihre E-Mail-Adresse oder Ihren Benutzernamen an.

[Neues Konto erstellen](#) [Weiter >](#)

Oder

[Mit Ihrer eID anmelden](#)

[Mit Facebook anmelden](#)

[Mit Twitter anmelden](#)

[Mit Google anmelden](#)

Neues Konto erstellen

[Hilfe für externe Benutzer](#)

Vorname

Nachname

E-Mail

E-Mail bestätigen

Sprache der E-Mail
Deutsch (de)

Durch Anklücken dieses Feldes bestätigen Sie, nachstehendes Dokument gelesen und verstanden zu haben. [Datenschutzerklärung](#)

[Neues Konto erstellen](#) [Abbrechen](#)

New password

Please choose your new password.

New password

Confirm new password

[Submit](#)

Passwords cannot include your username and must contain at least 8 characters chosen from at least three of the following four character groups (white space permitted):

- Upper Case: A to Z
- Lower Case: a to z
- Numeric: 0 to 9
- Special Characters: !"#%&'()*+,-./:;<=>?@[_`|~

Examples: SEH5RbaW GwOzMg9m U(ruCuith

[Generate other sample passwords](#)

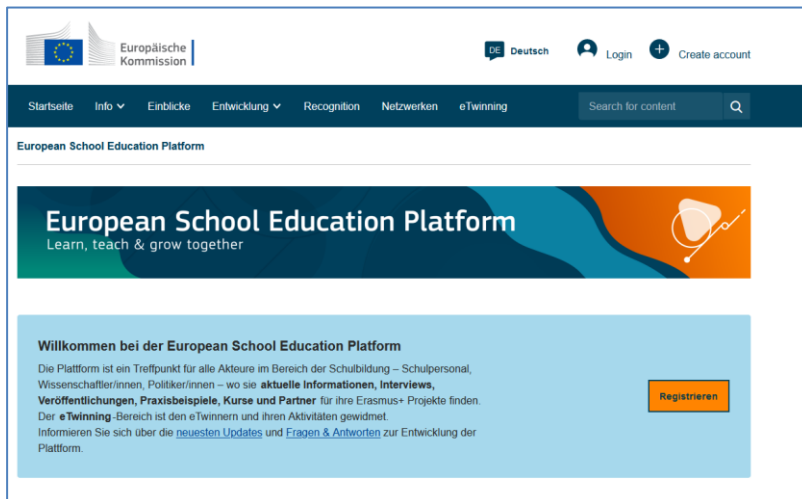
Anschließend erhalten Sie eine Bestätigungs-E-Mail in Ihrem Posteingang. Wenn Sie die E-Mail nicht finden können, sehen Sie im Spam-Ordner nach. Klicken Sie auf den Link in der E-Mail oder kopieren Sie ihn und fügen Sie ihn in die Adressleiste Ihres Browsers ein. Sie können jetzt ein Passwort für Ihr EU Login-Konto festlegen. Wenn Sie fertig sind, klicken Sie auf „Senden“.

SCHRITT 2: Registrierung auf der European School Education Platform

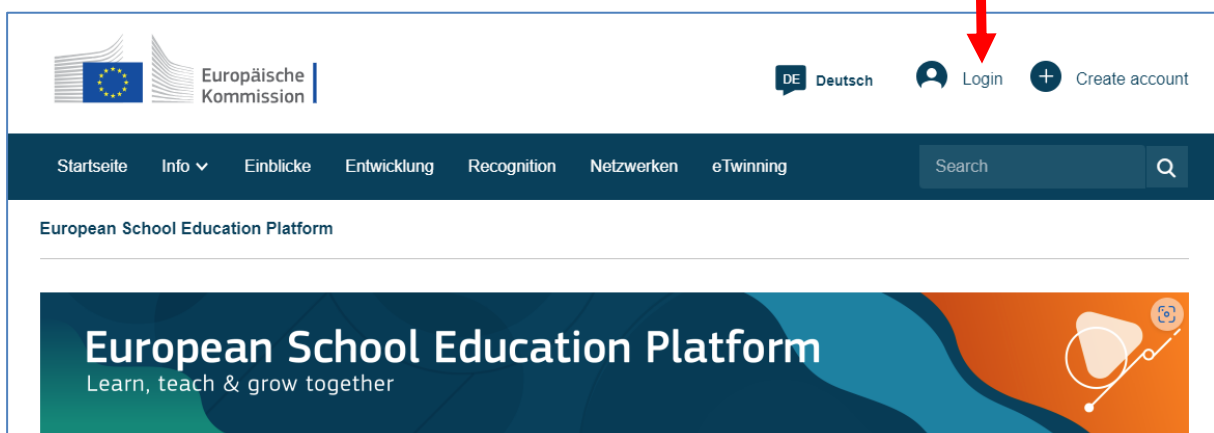
Fall 1: Sie hatten auf der früheren eTwinning-Plattform bereits ein Benutzerkonto. Wenn Sie dieselbe E-Mail-Adresse für den EU-Login verwendet haben, sollte Ihre Schule in Ihrem Profil bereits erscheinen und Ihr Konto als "eTwinning validated" erscheinen.

Fall 2: Sie hatten bisher noch kein Benutzerkonto auf der früheren eTwinning-Plattform (www.eTwinning.net)

A Registrieren Sie sich zunächst mit Ihrem EU-Login (E-Mail-Adresse und Ihrem Passwort) auf der European School Education Platform: <https://school-education.ec.europa.eu/de> . Klicken Sie dazu auf **Registrieren** (oder alternativ rechts oben auf „Login“ oder „Create account“).



Kehren Sie nun auf die Seite der European School Education Platform <https://school-education.ec.europa.eu/de> zurück und klicken oben rechts auf **“Login“**



B Geben Sie in der nun erscheinenden Maske Ihre Rolle in der Schule, Schulform etc. an

Register on the European School Education Platform

You are not registered for ESEP yet. In order to visit the restricted area of the platform, you need to proceed with the ESEP registration process. Schließen

If you leave the page without submitting the form you will be redirected back to this page. If you want to cancel the registration process then please use the Cancel button.

About you

Please fill in the following information about you for completing the registration

* Kennzeichnet ein erforderliches Feld

First name: Max

Last name: Mustermann

Bitte achten Sie darauf, dass Sie an dieser Stelle nur eine der Rollen (Member type) wählen, die in der nebenstehenden Liste gelb markiert sind, damit Sie sich anschließend auch bei eTwinning registrieren können.

Site and email language *

Deutsch

This information comes from your [EU Login](#). You can change your name, email address and password there. If you update your EU Login account details, the changes will be visible the next time you log in to the European School Education Platform.

Member type *

Teacher

Education type **

Einige Optionen auswählen

Subjects you are interested in

Optional if you completed "Interested vocational subjects"

Einige Optionen auswählen

Vocational subjects you are interested in

Optional if you completed "Interested subjects"

Einige Optionen auswählen

Country of work *

Germany

I have read and agree to the: [Disclaimer](#), [Privacy Policy](#), and [Terms and Conditions of use](#) applicable to the European School Education Platform. *

- Teacher *
- Student Teacher *
- Careers Counillor *
- Head Teacher / Principal *
- ICT Coordinator *
- Librarian *
- Pedagogical Adviser *
- School Psychologist *
- Teacher Educator *
- Company staff
- Government staff / policy maker
- Researcher
- Higher education institution staff
- Not-for-profit / NGO staff
- Parent / Guardian
- Other

Nun ist die Registrierung auf der European School Education Platform abgeschlossen. Anschließend erfolgt die eigentliche Registrierung bei eTwinning:

SCHRITT 3: Registrierung bei eTwinning

A Klicken Sie auf **eTwinning beitreten** und vervollständigen Sie die gewünschten Angaben unter Punkt 1. und 2.

✔ **Status message** Diese Nachricht schließen ✕

The changes to your profile have been saved.

Register on the European School Education Platform

You are eligible to apply for eTwinning

Why you should join eTwinning

eTwinning has created a school without borders, a common educational space for teachers and pupils. eTwinning promotes school collaboration in Europe through the use of information and communication technologies by providing support, tools and services to project schools.

The portal also offers online tools for teachers to find partners, launch projects, share ideas and best practices. Thanks to all individual tools, each member of the community can build interesting and useful partnerships with teachers throughout Europe in an easy, convenient and quick manner.

I don't want to join eTwinning

eTwinning beitreten

1. Your role within the school

Subjects of teaching

Optional if you completed "Vocational subjects of teaching"

Citizenship ✕
▼

Vocational subjects of teaching

Optional if you completed "Subjects of teaching"

Einige Optionen auswählen
▼

Age from *

up to 3
▼

Age to *

10
▼

Available for eTwinning project

2. Schule hinzufügen*

Search by organisation country

Country

Germany ▾

Search organisation [Filter löschen](#)

Search Organisation

Please insert 5 or more characters...

Can't find your organisation or school? [Register a new organisation or school.](#)

I have read and agree to the [eTwinning Privacy Policy](#) and the [eTwinning Code of Conduct](#).

Abbrechen **Diesen Schritt überspringen** **Weiter**

Wählen Sie "Germany" als Land und klicken Sie auf "Search Organisation". Tippen Sie nur die ersten Buchstaben des Schulnamens in das Feld, damit die verschiedenen Optionen angezeigt werden. Wenn Sie die Schule nicht finden können, können Sie Ihre Schule über die Option "Register a new organisation or school" hinzufügen.

B Abschließend machen Sie noch die Angaben zu Ihrem Profil und „Your platform experience“ unter den Punkten 1.-5. Nicht alle Angaben sind hier erforderlich.

Register on the European School Education Platform

Your platform experience

Es folgt der letzte Schritt der Registrierung. Diese Informationen werden Ihnen helfen, relevante Mobilitätschancen, Kollegen/-innen und Kurse zu finden.

1. Profile information

Profile picture




Bild hochladen

Nur eine Datei.
Größenbegrenzung 10 MB.
Zulässige Typen: png gif jpg jpeg.

Description

Add description

Profile visibility *

Myself

Who can view your profile

Time zone *

Brussels

Languages spoken *

German

Topics you are interested in

Einige Optionen auswählen

2. Newsletters

I would like to receive the European School Education Platform newsletter

Your eTwinning application is pending. You will only receive the eTwinning newsletter when your application has been approved. [Schließen](#)

Newsletter language

German

3. Notifications

Email address for notifications

erasmusplus-schulbildung@kmk.org

4. Website

Website URL

Insert your website URL

5. Social media

Facebook profile

Insert Facebook profile

Twitter profile

Insert Twitter profile

Instagram profile

Insert Instagram profile

LinkedIn profile

Insert LinkedIn profile

Who can contact you

Users registered on the platform

Fertigstellen

Ihre Registrierung bei eTwinning ist abgeschlossen! Falls Sie an mehreren Institutionen arbeiten, könnten Sie nun eine weitere Organisation hinzufügen. Ansonsten können Sie die Plattform weiter erkunden oder sich ausloggen.

Alles erledigt! Was kommt als Nächstes?

Welcome to the eTwinning where materials are at the disposal of the registered teachers. This materials were created to support the progression and motivate teachers to go deeper in all areas.

Die Plattform weiter erkunden

Einer Organisation beitreten oder eine hinzufügen



Status message

The profile has been saved.

Diese Nachricht schließen ✕

Alles erledigt! Was kommt als Nächstes?

Welcome to the eTwinning where materials are at the disposal of the registered teachers. This materials were created to support the progression and motivate teachers to go deeper in all areas.

Die Plattform weiter erkunden

Ihr Account wird nun in Kürze von Ihrer eTwinning-Koordinierungsstelle freigeschaltet und Sie können alle Funktionalitäten bei eTwinning nutzen.

Wir freuen uns auf die Zusammenarbeit mit Ihnen!

Haben Sie Fragen? Wir beraten Sie gerne:

eTwinning@kmk.org oder kostenlose Hotline 0800 389 466 464

Stand: 29. November 2023 – Änderungen vorbehalten