



**KULTUSMINISTER
KONFERENZ**
*Pädagogischer
Austauschdienst*



Erasmus+
Schulbildung



eTwinning

Das Online-Antragsformular für die Kurzzeitprojekte im Schulbereich

Antragsformular verfügbar auf:

<https://webgate.ec.europa.eu/app-forms/af-ui-opportunities/#/erasmus-plus/open-calls/field/31047627>


Technische Voraussetzung: [EU-Login](#)

Auf *Apply / Antrag stellen* klicken (KA122-SCH)

KA122-SCH

Short-term projects for mobility of learners and staff in school education (KA122-SCH)

This action supports schools and other organisations active in the field of school education that want to organise learning mobility activities for school pupils and staff.



Deadline : 23-02-2022 12:00:00 (Brussels time)
Remaining days : 27

Apply

Aufbau des Antragformulars

Inhaltsmenü <

Alle Rote Markierungen

- ✓ Kontext
- ✓ Teilnehmende Einrichtungen >
- ✓ Hintergrund
- ✓ Projektziele
- ✗ Aktivitäten >
- ✗ Budget >
- ✗ Qualitätsstandards
- ✗ Follow-Up
- ✗ Projektzusammenfassung
- ✗ Anhänge (0)
- ✗ Checkliste

Hintergrund: Wer sind Sie?
Warum bewerben Sie sich?

Ziele: Was wollen Sie erreichen?

Aktivitäten: Wie wollen Sie es
erreichen?

Qualitätsstandards: Was erwarten
wir von Ihnen?

Follow-Up: Wie werden Sie die
Ergebnisse der Aktivitäten einbinden
und teilen?

Aufbau des Antragformulars

Inhaltsmenü



Alle

Rote Markierungen

✓ **Kontext**

✓ Teilnehmende Einrichtungen >

✓ Hintergrund

✓ Projektziele

✗ Aktivitäten >

✗ Budget >

✗ Qualitätsstandards

✗ Follow-Up

Kontext ⓘ



Willkommen zum Antragsformular für ein Kurzzeitprojekt in Schulbildung

Bitte vergewissern Sie sich, dass Ihre Einrichtung im von Ihnen gewählten Bildungsbereich förderfähig ist. Wenn Sie nicht sicher sind, in welchem Bereich Sie einen Antrag stellen können, fragen Sie bitte bei Ihrer Nationalen Agentur nach.

Bildungsbereich des Antrags

Schulbildung

Projekttitel *

Test 122

192

Projekttitel auf Englisch *

Test 122

192

Projektbeginn (TT/MM/JJJJ) *

01/06/2022



Projektlaufzeit (in Monaten) *

18



Projektende (TT/MM/JJJJ)

30/11/2023



Nationale Agentur der antragstellenden Einrichtung *

Pädagogischer Austauschdienst der Kultusministerkonferenz, Nationale Agentur für EU-Program... ↕

Antragssprache *

Deutsch ↕

Inhaltsmenü

Alle Rote Markierungen

- Kontext
- Teilnehmende Einrichtungen**
- Hintergrund
- Projektziele
- Aktivitäten
- Budget
- Qualitätsstandards
- Follow-Up
- Projektzusammenfassung
- Anhänge 0
- Checkliste

Teilnehmende Einrichtungen

Aufnehmende Einrichtungen

Bitte beschreiben Sie Ihre Planung bzgl. potenzieller Zielländer und aufnehmender Einrichtungen.

i. Mit welcher Art von aufnehmenden Einrichtungen planen Sie eine Zusammenarbeit? *

Test 3996

ii. Hatten Sie bereits Kontakte oder gab es eine frühere Zusammenarbeit mit einer potenziellen aufnehmenden Einrichtung? *

Test 3996


iii. Wenn Sie noch nicht alle aufnehmenden Einrichtungen gefunden haben, erläutern Sie bitte, wie Sie geeignete aufnehmende Einrichtungen für die von Ihnen vorgeschlagenen Mobilitäten finden wollen. *

Test 3996

Wenn Sie bereits einige potenzielle aufnehmende Einrichtungen für Ihre erMobilitätsaktivitäten identifiziert haben, können Sie diese hier auflisten. Wenn Sie eine Organisation hinzufügen, können Sie eine Organisations-ID verwenden, um alle Informationen sofort auszufüllen (wenn die Organisation eine OID hat), oder Sie können die benötigten Informationen manuell eingeben.

Organisations-ID	Rechtsgültiger Name	Land	Aktionen
E10084540	Testschule 2	Österreich	<input checked="" type="checkbox"/> <input type="checkbox"/> <input type="checkbox"/>
Keine OID	Partnereinrichtung	Belgien	<input checked="" type="checkbox"/> <input type="checkbox"/>

+ Aufnehmende Einrichtung mit OID hinzufügen
+ Aufnehmende Einrichtung ohne OID hinzufügen



Neu ab 2022: Aufnehmende Einrichtung kein Pflichtfeld mehr

Inhaltsmenü



Alle

Rote Markierungen

- ✓ Kontext
- ✗ Teilnehmende Einrichtungen >
- ✓ Hintergrund
- ✓ **Projektziele**
- ✗ Aktivitäten >
- ✗ Budget >
- ✗ Qualitätsstandards
- ✗ Follow-Up
- ✗ Projektzusammenfassung
- ✗ Anhänge (0)
- ✗ Checkliste

Was sind die wichtigsten Bedürfnisse und Herausforderungen, mit denen Ihre Einrichtung derzeit konfrontiert ist? Wie kann Ihre Einrichtung verbessert werden, damit die Lernenden davon profitieren? Bitte erläutern Sie Ihre Antworten anhand konkreter Beispiele.

- ▶ zentrale Frage des Antrags (4.000 Zeichen)
- ▶ Darstellung der Bedarfe und Herausforderungen an Ihrer Schule / Kita

Inhaltsmenü



Alle

Rote Markierungen

- ✓ Kontext
- ✓ Teilnehmende Einrichtungen >
- ✓ Hintergrund
- ✓ **Projektziele**

- ✗ Aktivitäten >
- ✗ Budget >
- ✗ Qualitätsstandards
- ✗ Follow-Up
- ✗ Projektzusammenfassung
- ✗ Anhänge 0
- ✗ Checkliste

Titel

Was möchten Sie erreichen?

Erläuterung

Wie hängt dieses Ziel mit den Bedürfnissen und Herausforderungen zusammen, die Sie in der vorherigen Frage beschrieben haben?

Erfolg messen

Wie werden Sie bewerten, ob das Ziel erreicht wurde?

- ▶ 1-5 Ziele
- ▶ Am Bedarf der eigenen Schule / Kita orientiert
- ▶ So konkret wie möglich
- ▶ Die Aktivitäten, die Sie später durchführen, sollten zur Zielerreichung beitragen.

Inhaltsmenü



Alle

Rote Markierungen

- ✓ Kontext
- ✓ Teilnehmende Einrichtungen >
- ✓ Hintergrund
- ✓ Projektziele
- ✗ Aktivitäten** >
- ✗ Budget >
- ✗ Qualitätsstandards
- ✗ Follow-Up
- ✗ Projektzusammenfassung
- ✗ Anhänge 0
- ✗ Checkliste

Activities

Please choose the types of activities you would like to implement in your project and complete the details for the activities you have chosen, please open each type of activities from the table below by clicking on their name.

In this table and in the specific summary tables below you can see the overview of the information you have provided.

Activities ?	
Activity type	Number of participants
Courses and training	2
Group mobility of school pupils	20
Long-term learning mobility of pupils	1

- ✓ **Aktivitäten** >
- Gruppenmobilität von Schülerinnen und Schülern
- Kurzzeitmobilität von Schülern und Schülerinnen
- Langzeitmobilität von Schülern und Schülerinnen
- Job-Shadowing


- ✓ **Budget** ▾
- Organisatorische Unterstützung
- Reisekosten
- Individuelle Unterstützung
- Sprachliche Unterstützung
- Vorbereitende Besuche
- Inklusionsunterstützung
- Außergewöhnliche Kosten



Eingabe der für den jeweiligen Aktionstyp relevanten Angaben zur Budgetermittlung



Neu 2022: Visa, Impfungen, ärztliche Bescheinigungen zu 100% in der Kostenkategorie Außergewöhnliche Kosten absetzbar



Inhaltsmenü <

Alle

Rote Markierungen

- ✓ Kontext
- ✓ Teilnehmende Einrichtungen >
- ✓ Hintergrund
- ✓ Projektziele
- ✗ Aktivitäten >
- ✗ Budget >
- ✗ Qualitätsstandards**
- ✗ Follow-Up
- ✗ Projektzusammenfassung
- ✗ Anhänge (0)
- ✗ Checkliste

Verpflichtung zur Einhaltung der Erasmus-Qualitätsstandards

Um ein Mobilitätsprojekt zu beantragen, muss Ihre Einrichtung den oben beschriebenen Qualitätsstandards zustimmen und sich damit einverstanden erklären, auf der Grundlage dieser Standards bewertet zu werden. Bitte lesen Sie die folgenden Aussagen sorgfältig durch und bestätigen Sie Ihr Einverständnis:

- Ich habe die oben aufgeführten Erasmus-Qualitätsstandards gelesen und verstanden.
- Ich verstehe und stimme zu, dass diese Qualitätsstandards als Teil der Kriterien für die Bewertung meines Projekts im Stadium des Abschlussberichts verwendet werden.

- ▶ Quasi die AGB für Ihre Erasmus-Aktivitäten
- ▶ Danach werden später Ihre Aktivitäten bewertet

Content menu <

All Red marks

- ✓ Context
- ✓ Participating Organisations >
- ✓ Background
- ✓ Project objectives
- ✓ Activities >
- ✓ Budget >
- ✓ Quality Standards
- ✗ Follow-up**
- ✗ Project Summary
- ✗ Annexes 0
- ✗ Checklist

Follow-up

What will you do to integrate the results of implemented mobility activities in your organisation's regular work? *

3000

What will your organisation do to share the results of its activities and knowledge about the Programme?

i. To share results within your organisation *

1000

ii. To share results with other organisations and the public *

1000

iii. To publicly acknowledge European Union funding *

1000

▶ Auf diesen Bereich entfallen 30 % der zu vergebenen Punkte bei der Begutachtung

Inhaltsmenü

Alle

Rote Markierungen

✓ Kontext

✓ Teilnehmende Einrichtungen >

✓ Hintergrund

✓ Projektziele

✓ Aktivitäten >

✓ Budget >

✓ Qualitätsstandards

✓ Follow-Up

✓ Projektzusammenfassung

✗ Anhänge (0)

✗ Checkliste


Anhänge ⓘ



Die maximale Größe einer Datei beträgt 15 MB und die maximale Gesamtgröße 100 MB.

Ehrenwörtliche Erklärung

Bitte laden Sie die Ehrenwörtliche Erklärung herunter, drucken sie aus, lassen sie von der für Ihre Einrichtung zeichnungsberechtigten Person unterschreiben und laden sie hoch.

 Ehrenwörtliche Erklärung herunterladen

Dateiname	Dateigröße (KB)
Gesamtgröße (KB)	0

+ Ehrenwörtliche Erklärung hinzufügen

Einziger verpflichtender Anhang ist die von der Schulleitung/zeichnungsberechtigten Person unterschriebene **Ehrenwörtliche Erklärung**.

Fragen?

